


МИНИСТЕРСТВО ПРОСВЕЩЕНИЯ РОССИЙСКОЙ ФЕДЕРАЦИИ
Министерство образования и науки Курской области
Дмитриевский район Курской области
МКОУ «Крупецкая средняя общеобразовательная школа»


РАССМОТРЕНО

на заседании
педагогического совета


председатель Сахарова Н.Л.
Протокол №9 от «28» июня
2024 г.

СОГЛАСОВАНО

Зам. директора по УВР


Шульцева Е.Л.
от «28» июня 2024 г.

УТВЕРЖДЕНО

директор школы


Ляхова О.Ю.
Протокол №1134/4
от «28» июня 2024 г.

РАБОЧАЯ ПРОГРАММА

курса внеурочной деятельности «Волейбол»

для обучающихся 8 класса

Составитель:
Минаков Ю.Н.,
учитель физической культуры

с. Крупец 2024

Пояснительная записка

Рабочая программа внеурочной деятельности «Волейбол» по физкультурно – спортивной направленности для учащихся 8 класса разработана на основе следующей нормативно-правовой базы:

Федеральный закон от 29.12.2012 № 273-ФЗ «Об образовании в Российской Федерации» (в последней редакции);

Приказ Министерства просвещения Российской Федерации от 31.05.2021 № 287 «Об утверждении федерального государственного образовательного стандарта основного общего образования» (с изменениями и дополнениями от 18.07.2022 № 568, от 08.11.2022, от 27.12.2023, от 22.01.2024);

ФГОС основного общего образования, утвержденный приказом Министерства образования и науки РФ от 17.12.2010 № 1897 (с изменениями и дополнениями от 29.12.2014, от 31.12.2015, от 11.12.2020, от 08.11.2011, от 27.12.2023, от 22.01.2024);

Федеральная рабочая программа по Физической культуре для 5-9 классов;

Основная общеобразовательная программа основного общего образования МКОУ «Крупецкая средняя общеобразовательная школа» на 2020-2025 учебный год;

План внеурочной деятельности МКОУ «Крупецкая средняя общеобразовательная школа» на 2024 – 2025 учебный год;

Рабочая программа воспитания МКОУ «Крупецкая средняя общеобразовательная школа» на 2021 – 2026 годы;

Положение о рабочих программах учебных предметов, учебных курсов (в том числе внеурочной деятельности), учебных модулей в Муниципальном казённом общеобразовательном учреждении «Крупецкая средняя общеобразовательная школа» Дмитриевского района Курской области в соответствии с требованиями ФГОС и ФОП начального общего, основного общего и среднего общего образования.

Место учебного курса в учебном плане

Программа по внеурочной деятельности «Волейбол» в 8 классе рассчитана на 1 час в неделю, 34 часов в году.

Основные задачи:

Оздоровительная задача. Укрепление здоровья. Совершенствование физического развития.

1. Образовательные задачи. Обучение основам техники и тактики игры волейбол. Развитие основных физических качеств: силы, быстроты, выносливости, координации и гибкости; Формирование у занимающихся необходимых теоретических знаний в области физической культуры для самостоятельного использования их в повседневной жизни.

2. Воспитательные задачи. Формирование у занимающихся устойчивого интереса к занятиям волейболом. Воспитание моральных и волевых качеств.

Актуальность программы «Пионербол» обусловлена проблемой развития функциональных и физических качеств школьников, а проблема обусловлена тем, что при существующих нагрузках в режиме дня двигательная активность неуклонно снижается, отсюда чревато многими последствиями для здоровья растущего поколения.

Цель школьного образования по физической культуре — формирование разносторонне физически развитой личности, способной активно использовать ценности физической культуры для укрепления и длительного сохранения собственного здоровья, оптимизации трудовой деятельности и организации активного отдыха.

Целью программы является оздоровление молодого поколения, формирование жизненно важных физических качеств: быстроты, выносливости, силы, а также формирование всесторонней, гармоничной личности.

Задачи программы:

- укрепление здоровья, улучшение осанки, содействие гармоническому физическому развитию;
- обучение базовых основ вида спорта
- развитие основных физических качеств: силы, быстроты, выносливости, координации и гибкости;
- формирование общих представлений о спорте в целом, ее значении в жизни человека, укреплении здоровья, физическом развитии и физической подготовленности;
- развитие интереса к самостоятельным занятиям физическими упражнениями, утренней гимнастикой, физкультурминутками, закаливанию;
- обучение простейшим способам контроля за физической нагрузкой, отдельными показателями физического развития и физической подготовленности.

Ориентируясь на решение задач образования школьников в области физической культуры, настоящая программа в своем предметном содержании направлена на реализацию *принципа вариативности*, который лежит в основе.

Содержание курса внеурочной деятельности «Волейбол»

Стойки и перемещения

Стойка волейболиста – поза готовности к перемещению и выходу в исходное положение для выполнения технического приёма.

Техника выполнения: ноги расставлены на ширине плеч и согнуты в коленях. Одна нога может быть немного впереди другой, ступни расположены параллельно. Туловище наклонено вперёд. Чем ниже стойка, тем больше наклон туловища. Руки согнуты в локтях, кисти на уровне пояса.

Применение: при подготовке к приёму подачи, при приёме и передачах мяча, перед блокированием, при приёме нападающих ударов и страховке.

Перемещения – это действия игрока при выборе места на площадке.

В зависимости от характера технического приёма и игровой ситуации в волейболе

используются различные способы перемещения: приставной шаг, двойной шаг, бег (рывок мячу), прыжки.

Обучение

1. В стойке волейболиста:

выпад вправо, влево, шаг вперёд, назад;

приставные шаги вправо, влево от одной боковой линии площадки до

другой; двойной шаг вперёд-назад.

Методическое указание: руки перед грудью согнуты в локтях и готовы выполнять действия с мячом.

2. Скачок вперёд одним шагом в стойку.

3. Подпрыгнуть, вернуться в стойку волейболиста и выполнить шаг или выпад: а) вперёд; б) в сторону.

4. По сигналу (в беге) остановка в стойку и прыжок вверх толчком двух ног.

4. Перемещения в стойке по сигналу – в стороны, вперёд, назад.

5. Эстафеты с перемещениями различными способами, с выполнением различных заданий.

Передача мяча сверху двумя руками

Техника выполнения: в исходном положении туловище вертикально, ноги согнуты в коленях (степень сгибания ног зависит от высоты траектории полёта мяча), стопы параллельны или одна (разноимённая сильнейшей руке) несколько впереди. Руки согнуты в локтях, локти слегка разведены. Кисти вынесены перед лицом так, чтобы большие пальцы находились на уровне бровей и были направлены друг к другу. Указательные и большие пальцы обеих рук образуют треугольник (рис. 1,2). Пальцы напряжены и слегка согнуты. Встреча рук с мячом осуществляется вверху над лицом. При передаче руки и ноги выпрямляются и мячу (мягким ударом кистями) придаётся нужное направление. Руки сопровождают полёт мяча и после передачи почти полностью выпрямляются (рис. 3,4).




Рис. 1 Рис. 3




Рис. 2 Рис.4

Применение: при приёме подач, передачах для нападающего удара и перебивании мяча через сетку.

Обучение

1. Имитация перехода из стойки волейболиста в исходное положение для приёма и передачи мяча.
2. Имитация передачи мяча двумя руками сверху на месте и после перемещения.
3. Освоение расположения кистей и пальцев рук на мяче, мяч на полу. Кисти рук располагаются таким образом, чтобы большие пальцы были направлены друг к другу, указательные – под углом друг к другу, а все остальные обхватывали мяч сбоку-сверху. Мяч поднимается с пола в исходное положение над лицом.
4. В стойке волейболиста подбросить мяч одной рукой над собой, поймать обеими руками и одновременно начать разгибание рук и ног, имитируя передачу.

5. В парах: один из партнёров набрасывает мяч в удобное для выполнения передачи положение, второй ловит мяч в стойке и имитирует передачу, разгибая ноги и руки.

6. В парах: один из партнёров набрасывает мяч другому, который передаёт мяч сверху двумя руками.

Методическое указание: после 5–7 передач занимающиеся меняются ролями.

7. Передачи мяча над собой на месте, в движении (приставными шагами, лицом вперёд, спиной вперёд), с изменением высоты полёта мяча.

8. Две-три передачи мяча над собой и передача партнёру.

9. Передачи мяча в парах с варьированием расстояния и траектории.

10. В тройках: игроки второй позиции выполняют верхнюю передачу мяча над собой, затем делают шаг в сторону и заходят за спину игроков третьей позиции. Игроки третьей позиции выполняют передачи мяча игрокам первой позиции. Игроки первой позиции верхней передачей возвращают мяч игрокам, находящимся на противоположной боковой линии.

Методическое указание: упражнения 10–11 можно проводить в форме соревнования: какая из троек выполнит больше передач, не допустив при этом потери мяча.

11. Передачи мяча в тройках. Расположение игроков в треугольнике: зоны 6–3–4, 6–2–3, 6–2–4; 5–3–4, 5–2–3, 5–2–4; 1–3–2, 1–4–3, 1–4–2.

12. Передачи в парах с передвижением приставными шагами по длине игровой площадки.

13. В парах: передачи мяча через сетку.

14. Передачи мяча на точность: в мишени, расположенные на стене, на игровой площадке (гимнастические обручи и др.).

15. Подвижные игры с верхней передачей мяча: «Эстафета у стены», «Мяч в воздухе», «Мяч над сеткой», «Вызов номеров» и др.

Ошибки: большие пальцы направлены вперёд; локти слишком широко разведены или наоборот; кисти рук встречают мяч при почти выпрямленных в локтевых суставах руках.

Приём мяча снизу двумя руками

Техника выполнения: в исходном положении ноги согнуты в коленных суставах, туловище незначительно наклонено вперёд, руки в локтевых и лучезапястных суставах выпрямлены, кисти соединены «в замок» и располагаются перпендикулярно траектории полёта мяча.

Приём мяча перпендикулярно траектории полёта мяча: приём мяча осуществляется на нижнюю часть предплечий или кисти с одновременным разгибанием ног и туловища вперёд-вверх. Прямые руки поднимаются до уровня груди (рис. 5). 1. Неправильное исходное положение (туловище выпрямлено, ноги прямые). 2. Мяч подброшен слишком близко к туловищу, слишком далеко или слишком высоко от

него.

3. Удар по мячу выполнен рукой, согнутой в локтевом суставе.
4. Кисть бьющей руки слишком расслаблена.

Подводящие упражнения:

1. Положение подбрасывающей руки без мяча и с мячом.
2. Положение бьющей руки для замаха и с имитацией замаха.
3. Имитация подбрасывания мяча (без удара).
4. Удар бьющей рукой по ладони подбрасывающей руки.
5. Удар бьющей рукой по мячу, находящемуся неподвижно в другой руке.
6. Имитация подбрасывания и подача в целом.
7. Нижняя подача с близкого расстояния в стену.
8. Нижняя подача с близкого расстояния партнеру.
9. Нижняя подача через сетку с близкого расстояния.
10. Нижняя подача через сетку с места подачи.

Формы проведения занятий и виды деятельности

Однонаправленные занятия	Посвящены только одному из компонентов подготовки волейболиста: техническому, тактическому или физическому
Комбинированные занятия	Включают два-три компонента в различных сочетаниях: техническая и физическая подготовка; техническая и тактическая подготовка; техническая, физическая и тактическая подготовка
Целостно-игровые занятия	Построены на учебной двусторонней игре в волейбол по упрощённым правилам, с соблюдением основных правил
Контрольные занятия	Приём нормативов у занимающихся, выполнение контрольных упражнений (двигательных заданий) с целью получения данных об уровне технико-тактической и физической подготовленности занимающихся

Планируемые результаты.

Освоения обучающимися программы внеурочной деятельности:

- **личностные** результаты – готовность и способность учащихся к саморазвитию, сформированность мотивации к учению и познанию, ценностно-смысловые установки учеников, отражающие их индивидуально-личностные позиции, социальные компетентности, личностные качества; сформированность основ российской, гражданской идентичности;
- **метапредметные** результаты – освоенные учащимися универсальные учебные действия (познавательные, регулятивные и коммуникативные);
- **предметные** результаты – освоенный учащимися в ходе изучения учебных предметов опыт специфической для каждой предметной области деятельности по получению нового знания, его преобразованию и применению, а также система основополагающих элементов научного знания, лежащая в основе современной научной картины мира.

Регулятивные УУД:

- *определять и формулировать* цель деятельности на занятии с помощью учителя, а далее самостоятельно;
- *проговаривать* последовательность действий;
- уметь *высказывать* своё предположение (версию) на основе данного задания, уметь *работать* по предложенному учителем плану, а в дальнейшем уметь самостоятельно планировать свою деятельность;
- средством формирования этих действий служит технология проблемного диалога на этапе изучения нового материала;
- учиться совместно с учителем и другими воспитанниками *давать* эмоциональную *оценку* деятельности команды на занятии.

Средством формирования этих действий служит технология оценивания образовательных достижений (учебных успехов).

Познавательные УУД:

- добывать новые знания: *находить ответы* на вопросы, используя разные источники информации, свой жизненный опыт и информацию, полученную на занятии;
- перерабатывать полученную информацию: *делать* выводы в результате совместной работы всей команды;

Средством формирования этих действий служит учебный материал и задания.

Коммуникативные УУД:

- умение донести свою позицию до других: оформлять свою мысль. *Слушать и понимать* речь других;
- совместно договариваться о правилах общения и поведения в игре и следовать им;
- учиться выполнять различные роли в группе (лидера, исполнителя, критика).

Средством формирования этих действий служит организация работы в парах и малых группах. *Оздоровительные результаты программы внеурочной деятельности:*

- осознание обучающимися необходимости заботы о своём здоровье и выработки форм поведения, которые помогут избежать опасности для жизни и здоровья, уменьшить пропуски занятий по причине болезни, регулярно посещать спортивные секции и спортивно-оздоровительные мероприятия;
- социальная адаптация детей, расширение сферы общения, приобретение опыта взаимодействия с окружающим миром.

Первостепенным результатом реализации программы внеурочной деятельности будет сознательное отношение обучающихся к собственному здоровью.

Черты личности обучающегося образовательного учреждения

- владеет системой знаний о различных сферах человеческой деятельности, являющейся основой формирования убеждений, т.е. мировоззрения;
- знает Конституцию Российской Федерации, этические и правовые нормы, регулирующие отношения человека к обществу, окружающей среде, умеет учитывать их при решении экономических, социальных, политических и экологических задач в рамках своей компетенции;
- способен в условиях развития науки, техники и изменяющейся социальной практики

- приобретать новые знания, используя современные образовательные технологии;
- понимает сущность и социальную значимость будущей или приобретенной профессии, знаком с проблемами, определяющими область профессиональной деятельности;
 - умеет на научной основе организовать свой труд;
 - умеет критически осмысливать социальную информацию, анализировать полученные данные, быть конструктивным в принятии решений;
 - проявляет самостоятельность в ситуации выбора и умеет нести ответственность за принятое решение;
 - владеет навыками сотрудничества;
 - владеет способами осуществления познавательной, коммуникативной, преобразовательной, художественно –эстетической деятельности; стремится к творчеству;
 - убежден, что высшие ценности человеческой жизни- это добро, красота, любовь к людям;
 - умеет управлять собой, своими эмоциями творчески самосовершенствуется;
 - владеет навыками организационной культуры;
 - наделен чувством гражданской ответственности, стремится быть полезным окружающим людям; уважает свой народ и народы других стран;
 - способен терпимо относиться к людям другой национальности и вероисповедания;
 - умеет противодействовать асоциальным проявлениям.

Учебно-тематический план программы

	Тема	Кол-во часов
1	Совершенствование техники верхней, нижней передачи	4
2	Прямой нападающий удар	8
3	Совершенствование верхней прямой подачи	5
4	Совершенствование приёма мяча с подачи и в защите	4
5	Двусторонняя учебная игра	5
6	Одиночное блокирование	4
7	Страховка при блокировании	4
8	Физическая подготовка в процессе занятия	
	Итого	34

Тематическое планирование

№	Тема занятия	Кол-во часов
1	Стойки игрока.	1
2	Перемещения в стойке приставными шагами: правым, левым боком, лицом вперёд.	1
3	Игры, развивающие физические способности.	1
4	Сочетания способов перемещений (бег, остановки, повороты, прыжки вверх).	1
5-6	Совершенствование передачи сверху двумя руками вперёд-вверх.	2
7-8	Разучивание передачи сверху двумя руками в прыжке (вдоль сетки и через сетку).	2
9	Совершенствование передачи снизу двумя руками над собой.	1
10	Совершенствование передачи снизу двумя руками в парах.	1
11-12	Совершенствование верхней прямой подачи.	2
13	Двусторонняя учебная игра.	1
14	Развитие физических качеств.	1
15-16	Закрепление прямого нападающего удара.	2
17	Приём мяча снизу двумя руками.	1
18	Эстафеты на закрепление и совершенствование технических приёмов и тактических действий.	1
19	Приём мяча сверху двумя руками.	1
20-21	Разучивание приёма мяча, отражённого сеткой.	2
22	Игры, развивающие физические способности.	1
23	Совершенствование одиночного блокирования.	1
24-25	Закрепление группового блокирования (вдвоём, втроём).	2
26	Совершенствование страховки при блокировании.	1
27-28	Закрепление индивидуальных тактических действия в нападении, защите.	2
29-30	Закрепление групповых тактических действий в нападении, защите.	2

31-32	Разучивание командных тактических действий в нападении, защите.	2
33	Судейство учебной игры в волейбол.	1
34	Двусторонняя учебная игра.	1

Форма аттестации -итоговый контроль:

Оценка знаний и умений обучающихся проводится с помощью итогового теста, который включает 12 вопросов после раздела программы «Волейбол», выполнение практического задания по разделу «Волейбол», также в конце обучения каждого раздела программы включены соревновательные, товарищеские, матчевые встречи для овладения изученными приемами непосредственно в игре.

Учебно-методическое и материально-методическое обеспечение образовательного процесса:

БИБЛИОТЕЧНЫЙ ФОНД (КНИГОПЕЧАТНАЯ ПРОДУКЦИЯ)

Стандарт основного общего образования по физической культуре

Стандарт по физической культуре, примерные программы, авторские рабочие программы входят в состав обязательного программно-методического обеспечения кабинета по физической культуре (спортивного зала)

Примерная программа по физической культуре основного общего образования по физической культуре

Учебник по физической культуре

Научно-популярная и художественная литература по физической культуре, спорту, Олимпийскому движению

Методические издания по физической культуре для учителей

УЧЕБНО-ПРАКТИЧЕСКОЕ ОБОРУДОВАНИЕ

Стойки волейбольные универсальные

Сетка волейбольная

Мячи волейбольные

Средства до врачебной помощи

Аптечка медицинская

СПОРТИВНЫЕ ЗАЛЫ

Спортивный зал игровой

Кабинет учителя

Подсобное помещение для хранения инвентаря и оборудования